

Бухгалтерский баланс

на 31 декабря 2014 года

Организация "Красноярскгазпром"

Идентификационный номер налогоплательщика

Вид экономической деятельности Геологическое изучение недр

Организационно-правовая форма / форма собственности

Открытое акционерное общество

Единица измерения: тыс.руб.

Местонахождение (адрес)

123182 Москва, пл. Курчатова, д.1

Форма по ОКУД

Дата (число,месяц,год)

по ОКПО

ИНН

по ОКВЭД

по ОКОПФ/ОКФС

по ОКЕИ

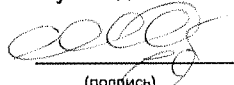
Коды
0710001
31 / 12 / 2014
52290094
2460040655
74.20.2
47/42
384

Пояснения	Наименование показателя	Код строки	На 31.12.2014г.	На 31.12.2013г.	На 31.12.2012г.
АКТИВ					
I. ВНЕОБОРОТНЫЕ АКТИВЫ					
1.3	Нематериальные активы, в т.ч.	1110	-	-	-
	права на объекты интеллектуальной собственности	1111	-	-	-
	деловая репутация	1112	-	-	-
	прочие	1119	-	-	-
	Результаты исследований и разработок	1120	-	-	-
10; П-8;23	Нематериальные поисковые активы	1130	7 805	7 805	-
11; П-9;23	Материальные поисковые активы	1140	1 061 078	519 012	497 324
2; П-10;24	Основные средства, в т.ч.	1150	10	35	145
2.1	Объекты основных средств, в т.ч.	1151	10	35	145
	земельные участки и объекты природопользования	1152	-	-	-
	здания, сооружения, машины и оборудование	1153	-	-	-
2.2	Незавершенные капитальные вложения	1154	-	-	-
	Доходные вложения в материальные ценности	1160	-	-	-
3; П-11;25	Финансовые вложения, в т.ч.	1170	100	100	100
	инвестиции в дочерние общества	1171	100	100	100
	инвестиции в зависимые общества	1172	-	-	-
	инвестиции в другие организации	1173	-	-	-
	займы, предоставленные организациям на срок более 12 месяцев	1174	-	-	-
П-19	Отложенные налоговые активы	1180	301 171	306 299	209 504
	Прочие внеоборотные активы, в т.ч.	1190	-	-	-
	налог на добавленную стоимость по приобретенным ценностям	1192	-	-	-
	Итого по разделу I	1100	1 370 164	833 251	707 073

Пояснения	Наименование показателя	Код строки	На 31.12.2014г.	На 31.12.2013г.	На 31.12.2012г.
АКТИВ					
II. ОБОРОТНЫЕ АКТИВЫ					
4; П-12;13	Запасы, в т.ч.	1210	-	73	73
	сырье, материалы и другие аналогичные ценности	1211	-	73	73
	затраты в незавершенном производстве	1213	-	-	-
	готовая продукция и товары для перепродажи	1214	-	-	-
	товары отгруженные	1215	-	-	-
П-26	Налог на добавленную стоимость по приобретенным ценностям	1220	399	1 789	3
5.1,5.2; П-15;28	Дебиторская задолженность, в т.ч.	1230	170 311	310 780	112 470
	Дебиторская задолженность (платежи по которой ожидаются более чем через 12 месяцев после отчетной даты), в т.ч.	1231	-	-	-
	покупатели и заказчики	1232	-	-	-
	авансы выданные	1233	-	-	-
	прочие дебиторы	1234	-	-	-
	Дебиторская задолженность (платежи по которой ожидаются в течение 12 месяцев после отчетной даты), в т.ч.	1235	170 311	310 780	112 470
	покупатели и заказчики	1236	1 330	-	70
	задолженность участников (учредителей) по взносам в уставный капитал	1237	-	-	-
	авансы выданные	1238	59 935	239 484	552
	прочие дебиторы	1239	109 046	71 296	111 848
3; П-29	Финансовые вложения (за исключением денежных эквивалентов), в т.ч.	1240	940 000	1 425 000	2 110 000
	займы, предоставленные на срок менее 12 мес.	1241	40 000	25 000	10 000
П-16;31	Денежные средства и денежные эквиваленты, в т.ч.	1250	219 945	89 696	111 473
	касса	1251	4	1	5
	расчетные счета	1252	19 941	89 695	111 468
	валютные счета	1253	-	-	-
	прочие денежные средства и их эквиваленты	1259	200 000	-	-
П-27	Прочие оборотные активы, в т.ч.	1260	36	46	76
	Итого по разделу II	1200	1 330 691	1 827 384	2 334 095
	БАЛАНС	1600	2 700 855	2 660 635	3 041 168

Пояснения	Наименование показателя	Код строки	На 31.12.2014г.	На 31.12.2013г.	На 31.12.2012г.
ПАССИВ					
III. КАПИТАЛ И РЕЗЕРВЫ					
п-17;30	Уставный капитал (складочный капитал, уставной фонд, вклады товарищей)	1310	100	100	100
	Собственные акции, выкупленные у акционеров	1320	-	-	-
	Переоценка внеоборотных активов	1340	-	-	-
	Добавочный капитал (без переоценки)	1350	-	-	-
	Резервный капитал	1360	-	-	-
	Нераспределенная прибыль (непокрытый убыток)	1370	2 663 395	2 631 714	3 013 300
	Фонд социальной сферы государственной	1380	-	-	-
	Итого по разделу III	1300	2 663 495	2 631 814	3 013 400
IV. ДОЛГОСРОЧНЫЕ ОБЯЗАТЕЛЬСТВА					
	Заемные средства, в т.ч.	1410	-	-	-
	кредиты банков, подлежащие погашению более чем через 12 месяцев после отчетной даты	1411	-	-	-
	займы, подлежащие погашению более чем через 12 месяцев после отчетной даты	1412	-	-	-
п-19	Отложенные налоговые обязательства	1420	1 561	1 561	-
	Оценочные обязательства	1430	-	-	-
	Прочие обязательства, в т.ч.	1450	-	-	-
	векселя к уплате	1451	-	-	-
	задолженность по инвестиционному взносу	1452	-	-	-
	Итого по разделу IV	1400	1 561	1 561	-
V. КРАТКОСРОЧНЫЕ ОБЯЗАТЕЛЬСТВА					
	Заемные средства, в т.ч.	1510	-	-	-
	кредиты банков, подлежащие погашению в течение 12 месяцев после отчетной даты	1511	-	-	-
	займы, подлежащие погашению в течение 12 месяцев после отчетной даты	1512	-	-	-
	текущая часть долгосрочных кредитов и займов	1513	-	-	-
5.3,5.4 п-33	Кредиторская задолженность, в т.ч.	1520	27 743	20 596	19 198
	поставщики и подрядчики	1521	27 743	20 460	19 198
	задолженность перед персоналом организации	1522	-	-	-
	задолженность перед государственными внебюджетными фондами	1523	-	-	-
	задолженность по налогам и сборам	1524	-	-	-
	прочие кредиторы, в т.ч.	1525	-	136	-
	векселя к уплате	1526	-	-	-
	авансы полученные	1527	-	-	-
	другие расчеты	1528	-	136	-
	задолженность перед участниками (учредителями) по выплате доходов	1529	-	-	-
	Доходы будущих периодов	1530	-	-	-
7; п-18;40	Оценочные обязательства	1540	8 056	6 664	8 570
	Прочие обязательства	1550	-	-	-
	Итого по разделу V	1500	35 799	27 260	27 768
	БАЛАНС	1700	2 700 855	2 660 635	3 041 168

Руководитель


(подпись)

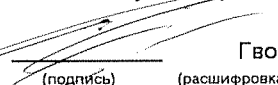
Сироткин Михаил Владимирович

(расшифровка подписи)

"13" февраля 2015 г.



Главный бухгалтер


(подпись)

Гвоздев Сергей Михайлович

(расшифровка подписи)

**Отчет о финансовых результатах
за 2014 год**


Организация	"Красноярскгазпром"	Форма по ОКУД	0710002
Идентификационный номер налогоплательщика		Дата (число, месяц, год)	31 / 12 / 2014
Вид экономической деятельности	Геологическое изучение недр	по ОКПО	52290094
Организационно-правовая форма / форма собственности	Открытое акционерное общество	ИНН	2460040655
Единица измерения: тыс.руб.		по ОКВЭД	74.20.2
		по ОКОПФ/ОКФС	47/42
		по ОКЕИ	384

Пояснения	Наименование показателя	Код строки	за 2014 год	за 2013 год
п-20	Выручка	2110	1 127	297
	продажа других работ и услуг	2111	1 127	297
		2112	-	-
		2113	-	-
		2114	-	-
		2115	-	-
		2116	-	-
		2117	-	-
	прочее	2118	-	-
6; п-34	Себестоимость продаж	2120	(286)	(76)
	продажа других работ и услуг	2121	(286)	(76)
		2122	-	-
		2123	-	-
		2124	-	-
		2125	-	-
		2126	-	-
		2127	-	-
	прочее	2128	-	-
	Валовая прибыль (убыток)	2100	841	221
6	Коммерческие расходы	2210	-	-
6	Управленческие расходы	2220	(50 866)	(53 338)
	Прибыль(убыток) от продаж	2200	(50 025)	(53 117)
	Доходы от участия в других организациях	2310	12 066	-
	Проценты к получению	2320	95 012	144 421
	Проценты к уплате	2330	-	-

Пояснения	Наименование показателя	Код строки	за 2014 год	за 2013 год
п-35	Прочие доходы	2340	240	240
п-35	Прочие расходы	2350	(20 484)	(568 364)
	Расходы, связанные с реорганизацией	2360	-	-
	Прибыль (убыток) до налогообложения	2300	36 809	(476 820)
п-32	Налог на прибыль, в т.ч.:	2405	-	-
п-32	текущий налог на прибыль	2410	-	-
п-32	налог на прибыль прошлых лет	2411	-	-
	в т.ч. из стр. 2405			
п-32	постоянные налоговые обязательства (активы)	2421	(2 234)	130
п-32	Изменение отложенных налоговых обязательств	2430	-	(1 561)
п-32	Изменение отложенных налоговых активов	2450	(5 128)	96 795
п-32	Прочие	2460	-	-
п-32	Перераспределение налога на прибыль внутри КГН	2465	-	-
	Чистая прибыль (убыток)	2400	31 681	(381 586)

Пояснения	Наименование показателя	Код строки	за 2014 год	за 2013 год
	СПРАВОЧНО:			
	Результат от переоценки внеоборотных активов, не включаемый в чистую прибыль (убыток) периода	2510	-	-
	Результат от прочих операций, не включаемый в чистую прибыль (убыток) периода	2520	-	-
	Совокупный финансовый результат периода	2500	31 681	(381 586)
п-36	Базовая прибыль (убыток) на акцию	2900	317	(3 816)
п-36	Разводненная прибыль (убыток) на акцию	2910	-	-

Руководитель



 (подпись)

" 13 " февраля 2015 г.

Главный бухгалтер

Сироткин Михаил Владимирович

 (расшифровка подписи)

(подпись)

Гвоздев Сергей Михайлович

 (расшифровка подписи)



**Отчет об изменениях капитала
за 2014 год**

Организация "Красноярскгазпром"
Идентификационный номер налогоплательщика
Вид экономической деятельности Геологическое изучение недр
Организационно-правовая форма / форма собственности
Открытое акционерное общество
Единица измерения: тыс.руб.

КОДЫ
Форма по ОКУД 0710003
Дата (число,месяц,год) 31 / 12 / 2014
по ОКПО 52 290 094
ИНН 2460 040 655
по ОКВЭД 74.20.2
по ОКОПФ/ОКФС 1
по ОКЕИ 384

1. Движение капитала

Наименование показателя	Код строк и	Уставный капитал	Собственные акции, выкупленные у акционеров	Добавочный капитал	Резервный капитал	Нераспределенная прибыль (непокрытый убыток)	Фонд социальной сферы государственной	Итого
Величина капитала на 31 декабря 2012 г.	3100	100	-	-	-	3 013 300	-	3 013 400
За 2013 год								
Увеличение капитала - всего, в том числе:	3210	-	-	-	-	-	-	-
чистая прибыль	3211	X	X	X	X	-	X	-
переоценка имущества	3212	X	X	-	X	-	-	-
доходы, относящиеся непосредственно на увеличение капитала	3213	X	X	-	X	-	X	-
дополнительный выпуск акций	3214	-	X	-	X	X	X	-
увеличение номинальной стоимости акций	3215	-	X	-	X	-	X	-
реорганизация юридического лица	3216	-	-	-	-	-	-	-
выкуп собственных акций	3217	X	-	X	X	X	X	-
прочее	3219	-	-	-	-	-	X	-
Уменьшение капитала - всего, в том числе:	3220	-	-	-	-	(381 586)	-	(381 586)
убыток	3221	X	X	X	X	(381 586)	X	(381 586)
переоценка имущества	3222	X	X	-	X	-	-	-
расходы, относящиеся непосредственно на уменьшение капитала	3223	X	X	X	X	-	-	-
уменьшение номинальной стоимости акций	3224	-	X	X	X	-	X	-
уменьшение количества акций	3225	-	-	X	X	X	X	-
реорганизация юридического лица	3226	-	-	-	-	-	-	-
дивиденды	3227	X	X	X	X	-	X	-
прочее	3229	-	-	-	-	-	X	-

Наименование показателя	Код строк и	Уставный капитал	Собственные акции, выкупленные у акционеров	Добавочный капитал	Резервный капитал	Нераспределенная прибыль (непокрытый убыток)	Фонд социальной сферы государственной	Итого
Изменение добавочного капитала	3230	X	X	-	X	-	X	-
Изменение резервного капитала	3240	X	X	X	-	-	X	-
Величина капитала на 31 декабря 2013 г.	3200	100	-	-	-	2 631 714	-	2 631 814
За 2014 год								
Увеличение капитала - всего, в том числе:	3310	-	-	-	-	31 681	-	31 681
чистая прибыль	3311	X	X	X	X	31 681	X	31 681
переоценка имущества	3312	X	X	-	X	X	-	-
доходы, относящиеся непосредственно на увеличение капитала	3313	X	X	-	X	-	X	-
дополнительный выпуск акций	3314	-	X	-	X	X	X	-
увеличение номинальной стоимости акций	3315	-	X	-	X	-	X	-
реорганизация юридического лица	3316	-	-	-	-	-	-	-
выкуп собственных акций	3317	X	-	X	X	X	X	-
прочее	3319	-	-	-	-	-	X	-
Уменьшение капитала - всего, в том числе:	3320	-	-	-	-	-	-	-
убыток	3321	X	X	X	X	-	X	-
переоценка имущества	3322	X	X	-	X	X	-	-
расходы, относящиеся непосредственно на уменьшение капитала	3323	X	X	X	X	-	-	-
уменьшение номинальной стоимости акций	3324	-	X	X	X	-	X	-
уменьшение количества акций	3325	-	-	X	X	X	X	-
реорганизация юридического лица	3326	-	-	-	-	-	-	-
дивиденды	3327	X	X	X	X	-	X	-
прочее	3329	-	-	-	-	-	X	-
Изменение добавочного капитала	3330	X	X	-	X	-	X	-
Изменение резервного капитала	3340	X	X	X	-	-	X	-
Величина капитала на 31 декабря 2014г.	3300	100	-	-	-	2 663 395	-	2 663 495

2. Корректировки в связи с изменением учетной политики и исправлением ошибок

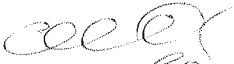
Наименование показателя	Код строки	На 31 декабря 2012г.	Изменения капитала за 2013г.		На 31 декабря 2013г.
			за счет чистой прибыли (убытка)	за счет иных факторов	
Капитал - всего	3400	3 013 400	(381 586)	-	2 631 814
до корректировок					
корректировка в связи с:					
изменением учетной политики	3410	-	-	-	-
исправлением ошибок	3420	-	-	-	-
после корректировок	3500	3 013 400	(381 586)	-	2 631 814
в том числе:					
нераспределенная прибыль (непокрытый убыток)	3401	3 013 300	(381 586)	-	2 631 714
до корректировок					
корректировка в связи с:					
изменением учетной политики	3411	-	-	-	-
исправлением ошибок	3421	-	-	-	-
после корректировок	3501	3 013 300	(381 586)	-	2 631 714
добавочный капитал	3402	-	-	-	-
до корректировок					
корректировка в связи с:					
изменением учетной политики	3412	-	-	-	-
исправлением ошибок	3422	-	-	-	-
после корректировок	3502	-	-	-	-
резервный капитал	3403	-	-	-	-
до корректировок					
корректировка в связи с:					
изменением учетной политики	3413	-	-	-	-
исправлением ошибок	3423	-	-	-	-
после корректировок	3503	-	-	-	-
собственные акции, выкупленные у акционеров,	3404	-	-	-	-
до корректировок					
корректировка в связи с:					
изменением учетной политики	3414	-	-	-	-
исправлением ошибок	3424	-	-	-	-
после корректировок	3504	-	-	-	-
фонд социальной сферы	3405	-	-	-	-
до корректировок					
корректировка в связи с:					
изменением учетной политики	3415	-	-	-	-
исправлением ошибок	3425	-	-	-	-
после корректировок	3505	-	-	-	-

3. Чистые активы

Наименование показателя		На 31 декабря 2014г.	На 31 декабря 2013г.	На 31 декабря 2012г.
Чистые активы	3 600	2 663 495	2 631 814	3 013 400


Руководитель

Главный бухгалтер


(подпись)

Сироткин Михаил Владимирович


(расшифровка подписи)


(подпись)

Гвоздев Сергей Михайлович

(расшифровка подписи)

" 13 " февраля 2015 г.



**Отчет о движении денежных средств
за 2014 год**

		КОДЫ
	Форма по ОКУД	0710004
	Дата (число, месяц, год)	31 / 12 / 2014
Организация "Красноярскгазпром"	по ОКПО	52290094
Идентификационный номер налогоплательщика	ИНН	2460040655
Вид экономической деятельности Геологическое изучение недр	по ОКВЭД	74.20.2
Организационно-правовая форма / форма собственности		
Открытое акционерное общество	по ОКОПФ/ОКФС	47/42
Единица измерения: тыс.руб.	по ОКЕИ	384


Наименование показателя	Код строки	За отчетный период	За аналогичный период предыдущего года
Денежные потоки от текущих операций			
Поступления - всего, в том числе	4110	50 575	5 707
от продажи товаров, продукции, работ и услуг	4111	-	356
арендных платежей, лицензионных платежей, роялти, комиссионных и иных аналогичных платежей	4112	240	240
от перепродажи финансовых вложений	4113	-	-
прочие поступления	4119	50 335	5 111
Платежи - всего, в том числе	4120	(59 500)	(866 331)
поставщикам (подрядчикам) за сырье, материалы, работы, услуги	4121	(12 139)	(578 401)
в связи с оплатой труда работников	4122	(31 062)	(36 053)
процентов по долговым обязательствам	4123	-	-
налога на прибыль организаций	4124	-	-
прочие платежи	4129	(16 299)	(251 877)
Сальдо денежных потоков от текущих операций	4100	(8 925)	(860 624)

Наименование показателя	Код строки	За отчетный период	За аналогичный период предыдущего года
Денежные потоки от инвестиционных операций			
Поступления - всего, в том числе	4210	645 172	2 288 495
от продажи внеоборотных активов (кроме финансовых вложений)	4211	-	-
от продажи акций других организаций (долей участия)	4212	-	-
от возврата предоставленных займов, от продажи долговых ценных бумаг (прав требования денежных средств к другим лицам)	4213	525 000	2 110 000
дивидендов, процентов по долговым финансовым вложениям и аналогичных поступлений от долевого участия в других организациях	4214	120 172	178 495
от продажи поисковых активов	4215	-	-
прочие поступления	4219	-	-
Платежи - всего, в том числе	4220	(505 998)	(1 449 648)
в связи с приобретением, созданием, модернизацией, реконструкцией и подготовкой к использованию внеоборотных активов	4221	-	-
в связи с приобретением акций других организаций (долей участия)	4222	-	-
в связи с приобретением долговых ценных бумаг (прав требования денежных средств к другим лицам), предоставление займов другим лицам	4223	(40 000)	(1 425 000)
процентов по долговым обязательствам, включаемым в стоимость инвестиционного актива	4224	-	-
на создание/покупку поисковых активов	4225	(394 940)	(22 116)
прочие платежи	4229	(71 058)	(2 532)
Сальдо денежных потоков от инвестиционных операций	4200	139 174	838 847
Денежные потоки от финансовых операций			
Поступления - всего, в том числе	4310	-	-
получение кредитов и займов	4311	-	-
денежных вкладов собственников (участников)	4312	-	-
от выпуска акций, увеличения долей участия	4313	-	-
от выпуска облигаций, векселей и других долговых ценных бумаг и др.	4314	-	-
прочие поступления	4319	-	-

Наименование показателя	Код строки	За отчетный период	За аналогичный период предыдущего года
Платежи - всего, в том числе	4320	-	-
собственникам (участникам) в связи с выкупом у них акций (долей участия) организации или их выходом из состава участников	4321	-	-
на уплату дивидендов и иных платежей по распределению прибыли в пользу собственников (участников)	4322	-	-
в связи с погашением (выкупом) векселей и других долговых ценных бумаг, возврат кредитов и займов	4323	-	-
прочие платежи	4329	-	-
Сальдо денежных потоков от финансовых операций	4300	-	-
Сальдо денежных потоков за отчетный период	4400	130 249	(21 777)
Остаток денежных средств и денежных эквивалентов на начало отчетного периода	4450	89 696	111 473
Остаток денежных средств и денежных эквивалентов на конец отчетного периода	4500	219 945	89 696
Величина влияния изменений курса иностранной валюты по отношению к рублю	4490	-	-

Руководитель


Главный бухгалтер



(подпись)

(расшифровка подписи)

Сироткин Михаил Владимирович



(подпись)

Гвоздев Сергей Михайлович

(расшифровка подписи)

" 13 " февраля 2015 г.

